

Муниципальное автономное общеобразовательное учреждение  
"Гимназия №93 г. Челябинска имени Александра Фомича Гелича"

**Использование подсистемы «Тестирование обучающихся»  
ФГИС «Моя школа» на уроках иностранного языка  
(из опыта работы)**

**Ларичева Мария Анатольевна,**  
учитель английского языка МАОУ  
«Гимназия № 93 г. Челябинска»

## Подсистема «Тестирование обучающихся» контроль степени усвоения обучающимися материала

### Позволяет:

- проводить контрольные и пробные тестирования учащихся в заданный период,
- использовать тесты - тренажеры для отработки изученного материала,
- быстро проверить тесты,
- осуществить экспертную проверку,
- проконтролировать ход тестирования и его итоги.

**Разделы подсистемы:** тесты, тестирования, шаблоны, тренажеры

[Инструкция по работе педагога с подсистемой «Тестирование обучающихся» \(Тесты\)](#)

[Инструкция по работе с разделом «Экспертиза развернутых ответов» \(подсистема «Тесты»\)](#)

### Типы заданий:

- выбрать ответ;
- выбрать из списка;
- ввести ответ;
- свободный ответ;
- задание с HTML-кодом;
- диктант;
- перетаскивание;
- выделить область;
- таблица;
- рисование

| Педагогам  | Обучающимся   |
|--|---|
| создавать тесты для обучающихся                      | проходить назначенные контрольные и пробные тестирования            |
| применять готовые задания для создания своих тестов  | использовать тесты-тренажеры для отработки тем по учебным предметам |
| запланировать начало тестирования                    | получать уведомление о необходимости пройти тестирование            |
| выбирать тип тестов (контрольный, пробный, тренажер) | получать уведомление о результатах тестирования                     |
| использовать для создания теста разные виды заданий  |   |

## Раздел «Тесты»

**Тест** - совокупность заданий, используемая для оценивания или приобретения знаний обучающимися

### Конструирование теста

### Проведение тестирования

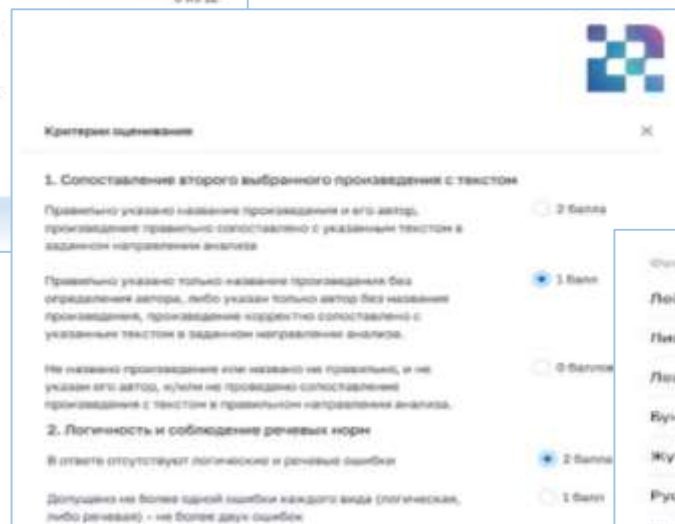
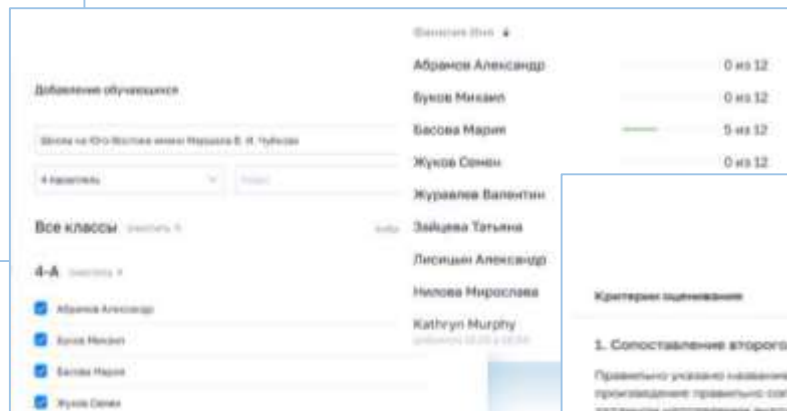
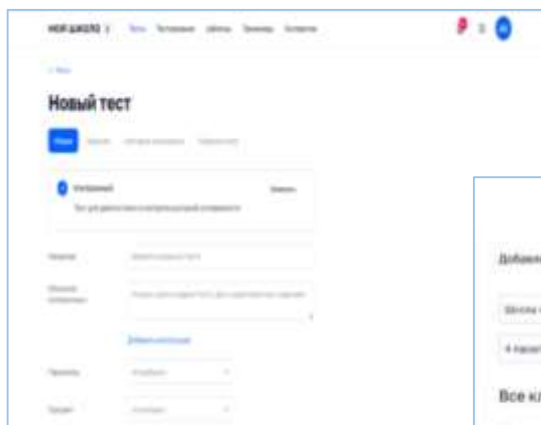
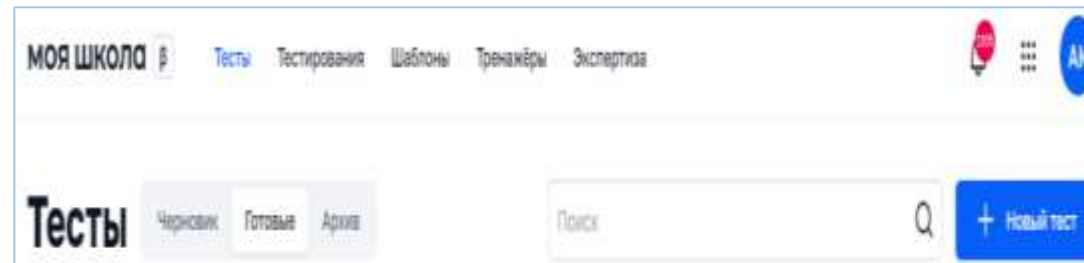
### Этапы работы с тестом

### Проверка тестов

### Просмотр результатов

#### Фильтры для поиска:

- по статусу: черновик, готовые, архив
- по релевантности: сначала новые, сначала старые
- по полям: предмет, класс, период публикации, уровень сложности и т.д.



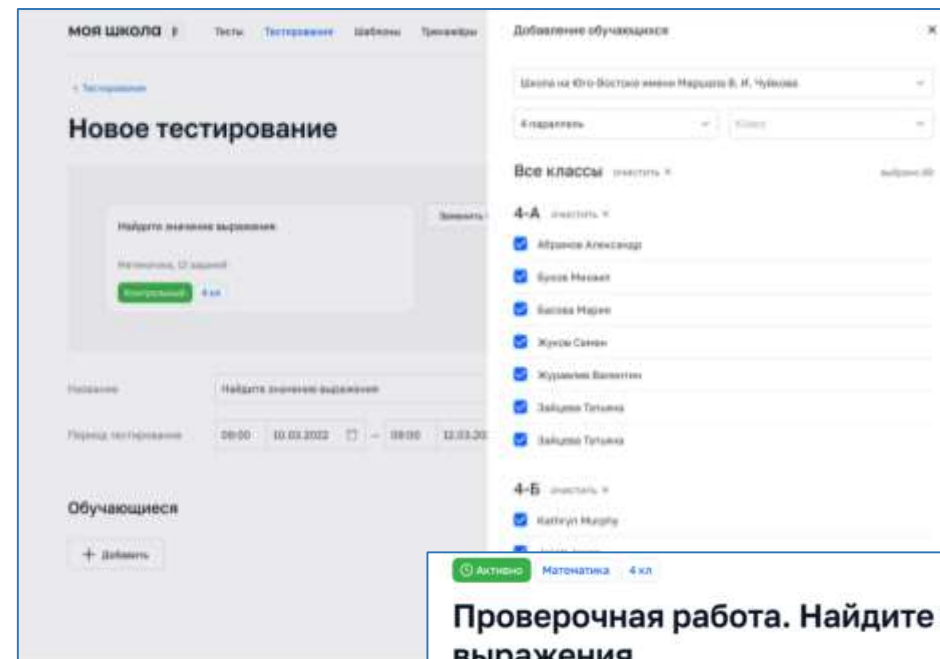
| Фамилия Имя        | Попытка | Время       | Результат, % | Оценка |
|--------------------|---------|-------------|--------------|--------|
| Лойла Александра   | 1       | 9 мин       | 90           | 2      |
| Лисицын Александр  | 1       | 19 мин      | 90           | 2      |
| Лев Журавлёв       | 1       | 22 мин      | 90           | 2      |
| Бузов Михаил       | 1       | 25 мин      | 90           | 2      |
| Жуков Семён        | 1       | 25 мин      | 90           | 2      |
| Русанов Николай    | 1       | 28 мин      | 90           | 2      |
| Вироков Александр  | 1       | 42 мин      | 90           | 2      |
| Харитоновна София  | 1       | 1ч 2 мин    | 90           | 2      |
| Мартынова Василиса | 1       | не отвечала |              |        |
| Кирilloв Агатур    | 1       | не отвечала |              |        |

## Раздел «Тестирование»

- составление списка обучающихся образовательной организации, которым назначен определенный тест;
- сохранение списка обучающихся;
- получение отчета о прохождении теста обучающимися из числа включенных в список.

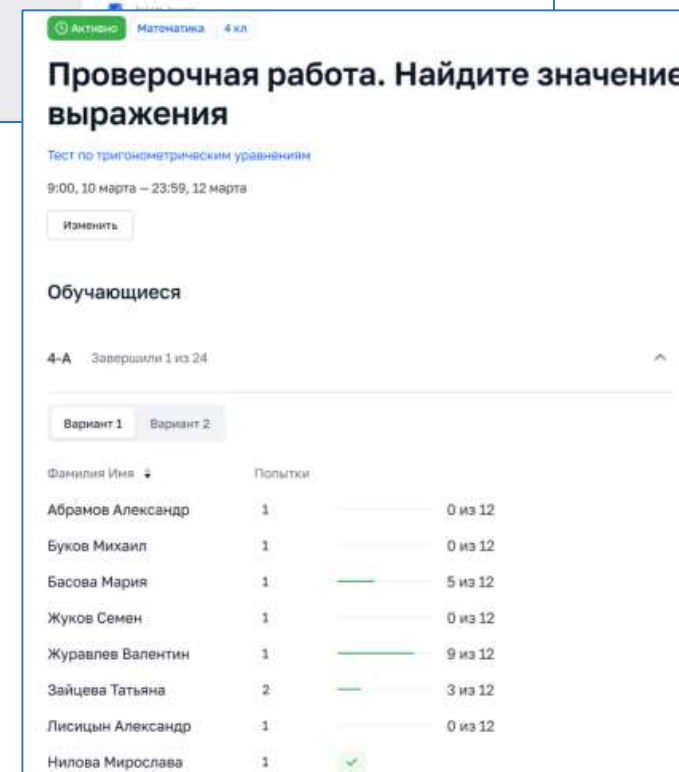
### Создание тестирования:

- Нажать кнопку «Новое тестирование»
- Указать: тест, название тестирования, период
- Добавить аудиторию тестируемых
- Назначить тестирование
- Отправляется уведомление в ЛК ФГИС «Моя школа» о назначенном тесте



**Можно загрузить на устройство пользователя отчет о прохождении тестирования в формате XLS**

| Отчет о прохождении теста обучающимися образовательной организации<br>ФИЦТО |                            |               |                  |                   |               |        |
|---|----------------------------|---------------|------------------|-------------------|---------------|--------|
| Тест: Правила ПДД   |                            |               |                  |                   |               |        |
| Сроки проведения: с 23.11.2022 14:00 по 25.11.2022 14:00                    |                            |               |                  |                   |               |        |
| Класс   | ФИО обучающегося           | Номер попытки | Дата прохождения | Время прохождения | Результат в % | Оценка |
| 7 Б   | Полякова Алла Владимировна | 1             | 23.11.2022 13:21 | 34 сек.           | 66            | 4      |



## Раздел «Шаблоны»

**Шаблон** – это заранее подготовленное учебное задание или его часть, используемая при конструировании теста. Данный раздел предназначен для навигации по шаблонам заданий, просмотра, создания и изменения шаблонов, управления статусом шаблона, удаления шаблона, экспорта и импорта шаблона

### Группы заданий:

- вопросы с автоматической проверкой
- вопросы, требующие проверки эксперта

### Статусы шаблона

| Черновик  | Готовое задание  | Архив   |
|---|--|---|
| Шаблон как объект появляется в Системе, ему присваивается уникальный идентификатор. Шаблон становится доступным для просмотра и добавления в тест | Статус присваивается при сохранении шаблона задания как готового задания. Шаблон становится доступным для просмотра, добавления в тест и сохранения на компьютере пользователя | Статус присваивается в случае снятия шаблона с публикации. Шаблон остается доступным для просмотра, но его нельзя добавить в тест |

