

ОТЧЕТ О ФИНАНСОВЫХ РЕЗУЛЬТАТАХ ДЕЯТЕЛЬНОСТИ УЧРЕЖДЕНИЯ

на 1 января 2024 г.

Учреждение: Муниципальное бюджетное образовательное учреждение ЗАТО г. Североморск "Средняя общеобразовательная школа № 1 имени героя Советского Союза Ивана Сивко"

Обособленное подразделение:
Учредитель:

Наименование органа, осуществляющего полномочия учредителя:
Периодичность: годовая
Единица измерения: руб.

Форма по ОКУД

Дата

по ОКПО

ИНН

по ОКТМО

по ОКПО

ИНН

Глава по БК

по ОКЕИ

КОДЫ	
0503721	Дата
01.01.2024	
5110120349	
47730000	
383	

Наименование показателя	Код строки	Код аналитики	Деятельность с целевыми средствами	Деятельность по государственному заданию	Приносящая доход деятельность	Итого
	2	3	4	5	6	7
Доходы (стр. 030+стр. 040+стр. 050+стр. 060+стр. 070+стр. 090+стр. 100+стр. 110)	010	100	172 194 305.19	81 739 452.27	559 831.32	254 493 588.78
<i>Доходы от собственности</i>	030	120	-	-	-	-
в том числе:						
<i>Доходы от оказания платных услуг (работ), компенсаций затрат</i>	040	130	-	79 569 533.81	502 758.91	80 072 292.72
в том числе:						
Доходы от оказания платных услуг (работ)		131	-	79 569 533.81	502 750.00	80 072 283.81
Доходы от компенсации затрат		134	-	-	8.91	8.91
<i>Штрафы, пени, неустойки, возмещения ущерба</i>	050	140	-	-	4 362.41	4 362.41
в том числе:						
Доходы от штрафных санкций за нарушение законодательства о закупках и нарушение условий контрактов (договоров)		141	-	-	4 362.41	4 362.41
<i>Безвозмездные поступления текущего характера</i>	060	150	157 057 787.87	-	-	157 057 787.87
в том числе:						
Поступления текущего характера бюджетным и автономным учреждениям от сектора государственного управления		152	157 057 787.87	-	-	157 057 787.87
<i>Безвозмездные поступления капитального характера</i>	070	160	15 134 803.04	-	-	15 134 803.04
в том числе:						
Поступления капитального характера бюджетным и автономным учреждениям от сектора государственного управления		162	15 134 803.04	-	-	15 134 803.04
<i>Доходы от операций с активами</i>	090	170	-	-1 231 600.00	52 710.00	-1 178 890.00

в том числе:						
Доходы от выбытия активов		172	-	-2 694 973.28	52 710.00	-2 642 263.28
Доходы от оценки активов и обязательств		176	-	1 463 373.28	-	1 463 373.28

Наименование показателя	Код строки	Код аналитики	Деятельность с целевыми средствами	Деятельность по государственному заданию	Приносящая доход деятельность	Итого
1	2	3	4	5	6	7
<i>Прочие доходы</i>	100	180	-	-	-	-
в том числе						
<i>Безвозмездные неденежные поступления в сектор государственного управления</i>	110	190	1 714,28	3 401 518,46	-	3 403 232,74
в том числе						
Безвозмездные неденежные поступления текущего характера от сектора государственного управления и организаций государственного сектора		191	1 714,28	58 639,33	-	60 353,61
Безвозмездные неденежные поступления капитального характера от сектора государственного управления и организаций государственного сектора		195	-	3 342 879,13	-	3 342 879,13
Расходы (стр. 160+стр. 170+стр. 190+стр. 210+стр. 230+стр. 240+стр. 250+стр. 260+стр. 270)	150	200	154 105 749,86	99 018 789,80	533 668,28	253 658 207,94
<i>Оплата труда и начисления на выплаты по оплате труда</i>	160	210	5 922 204,24	59 159 903,87	276 642,29	65 358 750,40
в том числе						
Заработная плата		211	4 128 862,75	45 458 021,50	212 474,85	49 799 359,10
Начисления на выплаты по оплате труда		213	1 245 191,90	13 701 882,37	64 167,44	15 011 241,71
Прочие несоциальные выплаты персоналу в натуральной форме		214	548 149,59	-	-	548 149,59
<i>Оплата работ, услуг</i>	170	220	148 063 110,82	16 223 132,43	2 133,08	164 288 376,33
в том числе						
Услуги связи		221	-	60 600,07	-	60 600,07
Транспортные услуги		222	-	2 700,00	-	2 700,00
Коммунальные услуги		223	-	4 966 314,07	2 133,08	4 968 447,15
Работы, услуги по содержанию имущества		225	148 057 315,82	6 938 739,89	-	154 996 055,71
Прочие работы, услуги		226	5 795,00	4 254 778,40	-	4 260 573,40
<i>Обслуживание долговых обязательств</i>	190	230	-	-	-	-
в том числе						
<i>Безвозмездные перечисления текущего характера организациям</i>	210	240	-	-	-	-
в том числе						
<i>Безвозмездные перечисления бюджетам</i>	230	250	-	-	-	-
в том числе						
<i>Социальное обеспечение</i>	240	260	53 790,00	228 025,39	-	281 815,39
в том числе						

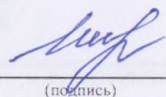
Пособия по социальной помощи населению в натуральной форме		263	-	88 286,40	-	88 286,40
Пособия по социальной помощи, выплачиваемые работодателями, нанимателями бывшим работникам в натуральной форме		265	53 790,00	-	-	53 790,00
Социальные пособия и компенсации персоналу в денежной форме		266	-	139 738,99	-	139 738,99
<i>Расходы по операциям с активами</i>	250	270	60 897,80	23 195 029,61	254 884,00	23 510 811,41
в том числе						
Амортизация		271	-	20 625 782,01	118 080,00	20 743 862,01
Расходование материальных запасов		272	60 897,80	2 569 247,60	136 804,00	2 766 949,40
<i>Безвозмездные перечисления капитального характера организациям</i>	260	280	-	-	-	-
в том числе						

Наименование показателя	Код строки	Код аналитики	Деятельность с целевыми средствами	Деятельность по государственному заданию	Приносящая доход деятельность	Итого
1	2	3	4	5	6	7
<i>Прочие расходы</i>	270	290	5 747.00	212 698.50	8.91	218 454.41
в том числе:						
Налоги, пошлины и сборы		291	-	212 048.00	-	212 048.00
Штрафы за нарушение законодательства о налогах и сборах, законодательства о страховых взносах		292	-	-	8.91	8.91
Штрафы за нарушение законодательства о закупках и нарушение условий контрактов (договоров)		293	-	650.50	-	650.50
Иные выплаты текущего характера физическим лицам		296	5 747.00	-	-	5 747.00
Чистый операционный результат (стр. 301–стр. 302); (стр. 310+стр. 410)	300		18 088 555.33	-17 279 337.53	26 163.04	835 380.84
<i>Операционный результат до налогообложения (стр. 010–стр. 150)</i>	301		18 088 555.33	-17 279 337.53	26 163.04	835 380.84
Операции с нефинансовыми активами (стр. 320 + стр. 330 + стр. 350 + стр. 360 + стр. 370 + стр. 380 + стр. 390 + стр. 395 + стр. 400)	310		78 705.28	7 011 986.66	-	7 090 691.94
<i>Чистое поступление основных средств</i>	320		-	4 841 192.13	-	4 841 192.13
в том числе:						
увеличение стоимости основных средств	321	310	18 061 028.42	25 544 055.39	118 080.00	43 723 163.81
уменьшение стоимости основных средств	322	41X	18 061 028.42	20 702 863.26	118 080.00	38 881 971.68
<i>Чистое поступление непроезданных активов</i>	350		-	1 463 373.28	-	1 463 373.28
в том числе:						
увеличение стоимости непроезданных активов	351	330	-	1 463 373.28	-	1 463 373.28
<i>Чистое поступление материальных запасов</i>	360		78 705.28	254 382.30	-	333 087.58
в том числе:						
увеличение стоимости материальных запасов	361	340	139 603.08	3 621 629.90	189 514.00	3 950 746.98
из них:						
уменьшение стоимости материальных запасов	362	440	60 897.80	3 367 247.60	189 514.00	3 617 659.40
из них:						
<i>Чистое поступление прав пользования</i>	370		-	463 073.39	-	463 073.39
в том числе:						
увеличение стоимости прав пользования	371	35X	-	594 434.00	-	594 434.00
уменьшение стоимости прав пользования	372	45X	-	131 360.61	-	131 360.61

Наименование показателя	Код строки	Код аналитики	Деятельность с целевыми средствами	Деятельность по государственному заданию	Приносящая доход деятельность	Итого
1	2	3	4	5	6	7
в том числе:						
увеличение затрат	391	x	-	128 372 021.71	283 774.70	128 655 796.41
уменьшение затрат	392	x	-	128 372 021.71	283 774.70	128 655 796.41
<i>Чистое изменение расходов будущих периодов</i>	400	x	-	-10 034.44	-	-10 034.44
Операции с финансовыми активами и обязательствами (стр. 420–стр. 510)	410		18 009 850.05	-24 291 324.19	26 163.04	-6 255 311.10
Операции с финансовыми активами (стр. 430+стр. 440+стр. 450+стр. 460+стр. 470+стр. 480)	420		-22 117.88	-5 536 016.11	26 415.06	-5 531 718.93
<i>Чистое поступление денежных средств и их эквивалентов</i>	430		-22 117.88	-2 803 157.47	15 409.81	-2 809 865.54
в том числе:						
поступление денежных средств и их эквивалентов	431	510	176 463 218.28	84 814 541.43	591 364.02	261 869 123.73
выбытие денежных средств и их эквивалентов	432	610	176 485 336.16	87 617 698.90	575 954.21	264 678 989.27
<i>Чистое увеличение дебиторской задолженности</i>	480		-	-2 732 858.64	11 005.25	-2 721 853.39
в том числе:						
увеличение дебиторской задолженности	481	560	247 951 098.31	84 558 264.97	2 188 179.11	334 697 542.39
уменьшение дебиторской задолженности	482	660	247 951 098.31	87 291 123.61	2 177 173.86	337 419 395.78

Наименование показателя	Код строки	Код аналитики	Деятельность с целевыми средствами	Деятельность по государственному заданию	Приносящая доход деятельность	Итого
1	2	3	4	5	6	7
Операции с обязательствами (стр. 520+стр. 530+стр. 540+стр. 550+стр. 560)	510		-18 031 967.93	18 755 308.08	252.02	723 592,17
<i>Чистое увеличение прочей кредиторской задолженности</i>	540		-18 083 146.30	16 877 444.15	-15.73	-1 205 717.88
в том числе:						
увеличение прочей кредиторской задолженности	541	730	177 070 700.02	127 998 960.88	638 160.73	305 707 821.63
уменьшение прочей кредиторской задолженности	542	830	195 153 846.32	111 121 516.73	638 176.46	306 913 539.51
<i>Чистое изменение доходов будущих периодов</i>	550	x	-	-	267.75	267,75
<i>Чистое изменение резервов предстоящих расходов</i>	560	x	51 178.37	1 877 863.93	-	1 929 042.30

Руководитель

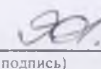


(подпись)

Шевченко Е.П.

(расшифровка подписи)

Главный бухгалтер



(подпись)

Рындя О.В.

(расшифровка подписи)

Централизованная бухгалтерия

Муниципальное бюджетное учреждение образования "Централизованная бухгалтерия". 1095110000666. 5110002708.

511001001. 184606. Мурманская обл., Североморск г., Фулика ул, дом № 1

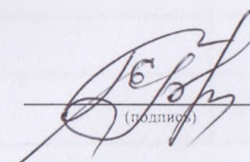
(наименование, ОГРН, ИНН, КПП, местонахождение)

Руководитель

(уполномоченное лицо)

Начальник МБУО ЦБ

(должность)



(подпись)


Быкова С.И.

(расшифровка подписи)

Исполнитель

Начальник отдела

(должность)



(подпись)

Макарова Наталья Олеговна

(расшифровка подписи)

8 81537 55243.

mbuocb@severomorsk-edu.ru

(телефон, e-mail)

29 января 2024